











English is interesting!

〇〇い?いや、XXでしょ! ゲーム

Step0. Guess!

考えてみよう!

<p>Word list</p> <p>・delicious ()</p>		<p>・fun ()</p>	
<p>・interesting ()</p>		<p>・hot ()</p>	
<p>・great ()</p>		<p>・beautiful ()</p>	
<p>・difficult ()</p>		<p>・cool ()</p>	
<p>・famous ()</p>		<p>・cute ()</p>	

Step1. Listen!

先生の話聞いて、表に聞き取れたことをまとめよう。

何が	好きか嫌いか	なぜ?

Step2. 聞こえた方に○をつけよう！

(1) I like Aimer's songs!

Her song "Cho-cho Musubi"
is (famous / not famous).

(2) I like Kimetsuno Yaiba.

Kimetsuno Yaiba is (not interesting / interesting).

(3) I don't like math. It's (no / not) fun.

Step3. Grammar Point

- ◎ English *is interesting*. (意味: _____)
 ★ (_____) = (is, am are)の後ろに(_____)がきて、(_____)を説明する。
- ◎ Math *is not easy*. (意味: _____)
 ★ 否定をするときは、(_____)を(_____)の前におく。

Step4. Model Dialog

◎ Step5.のビンゴシートの(_____)に形容詞をWord list (Step0, 5)から選んで入れよう。

★ Please do Janken with your partner, Winner will be A, Loser will be B.

A: Hello, B. How are you?

B: Hello, A. I am (fine / good / great / tired / hungry / sleepy etc...). And you?

A: I am (fine / good / great / tired / hungry / sleepy etc...).

Let's play a Bingo game!

B: Yes!

★ 選んだマスの物事について "I like~" か "I don't like~" の文で答えてみよう。

B: I like Judo.

A: *Oh, really?!* I like Judo too!!

★ Word list から形容詞を選んで、"主語 is 形容詞" の文で答えてみよう。

A: Judo is enjoyable!! ※enjoyable: 楽しい

B: Yes, Judo is enjoyable!!

👉 2人とも選んだ形容詞が同じだったら、2人ともそのマスに○をつけよう！ 😊

選んだ形容詞が違ったら、○はつけられません！ 😞

follow-ups

Wow!!
Wonderful!!!
Terrific!!
Oh, my god...
Umm...
I see.

don't like の場合

Oh, really?? I don't like Judo.
Judo is hard. ※hard: 大変、辛い

Step5. ○○い?いや、XXでしょ! ゲーム

Let's BINGO!		
① Demon-Slayer	② Coffee	③ Dance
		
()	()	()
④ Baseball	⑤ Math	⑥ PE
		
()	()	()
⑦ Karaoke	⑧ Maccha icecream	⑨ Cat
		
()	()	()
		BINGOs
Word List		
interesting, fun, boring, enjoyable, easy, hard, difficult, exciting, bitter, sweet, cute, relaxing, stressful, confusing ☆Step0の形容詞も参考にしてみよう!!		

Step6. 今回学習した文法を使って3文書こう!

-
-
-