

私は理由を知りたい。

Step1 英文を聞き、正しい絵と絵を線でつなごう！



Step2 聞こえた方に○をつけよう

- 1) I opened the window (if/because) it was hot.
- 2) (When/Because) I am hungry, I want to eat hamburger.
- 3) Tom likes her cat (because/if) it is cute.



Step3 Noticing

☆I opened the window because it was hot. 「訳：」

「 」を言うときには、**because** を使う。

① S1 V1 ()S2 V2. ② ()S2 V2, S1 V1.

☆と同じ意味の文章を②のパターンで書いてみよう！

Step4 文をつなげろ！神経衰弱ゲーム♥♣♠◇

『ルールは2つ』

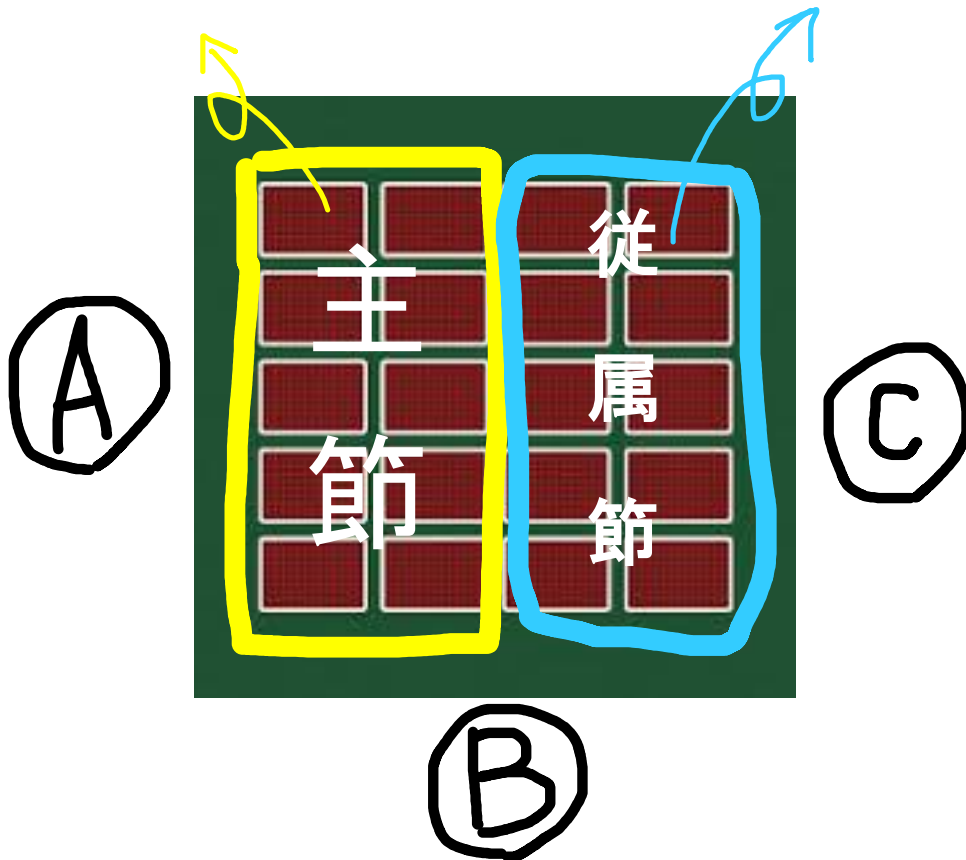
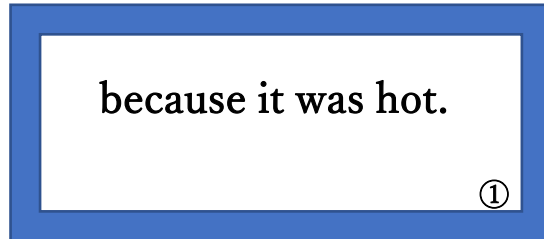
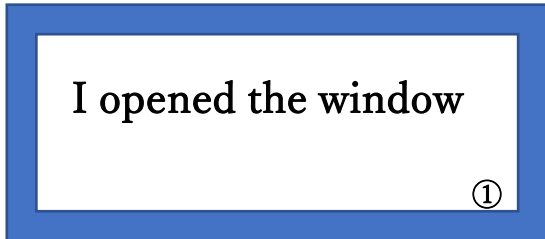
- 1) 主節エリアから一枚、従属節エリアから一枚引く
- 2) 完成した例文を読み、カード右下の数字が同じならカードゲット

注意 2回連続はだめ！

Ex) I opened the window because it was hot.

主節カード

従属節カード



Step5

- 1、自分がゲットしたカード1ペアを選んで、10秒で覚えて、見ずに書いてみよう！

- 2、because を使った英文を自分で考えて、1つ書いてみよう！
